

# Fresubin® Protein Powder

## Informações Nutricionais

Apresentação:  
Lata 300g



PROTEÍNA DO SORO DO LEITE  
100%

PROTEÍNA  
87  
(g/100 g)

|                                  |          | 100g             |
|----------------------------------|----------|------------------|
| Energia                          | kcal     | 360              |
| Densidade Calórica               | kcal/g   | 3,6              |
| Distribuição Calórica            | Proteína | 100%             |
| Proteína                         | g        | 87               |
| Nitrogênio                       | g        | 13,6             |
| Relação Caseinato: Soro do Leite |          | 0:100            |
| Lipídio                          | g        | 1 <sup>a</sup>   |
| Carboidrato                      | g        | ≤ 1 <sup>a</sup> |
| <b>MINERAIS</b>                  |          |                  |
| Sódio (Na)                       | mg       | 550              |
| Potássio (K)                     | mg       | 1200             |
| Cálcio (Ca)                      | mg       | 60               |
| Fósforo (P)                      | mg       | 240              |
| Cloreto (Cl)                     | g        | 100              |

(a) Quantidades residuais. Ingredientes não adicionados ao produto.

## Informações Gerais

(\*) Com base no perfil nutricional

**Sugestões de uso\*:** Pacientes com necessidades proteicas elevadas: Desnutrição proteica, idosos com fratura de fêmur, HIV/AIDS, câncer e cirurgia bariátrica.

**Descrição:** Módulo de proteína para nutrição enteral e oral com 100% de proteína isolada do soro do leite.

**Instruções de uso:** Agite bem a lata antes de fazer a medição com a colher medida.

**Via oral:** Fresubin® Protein Powder possui sabor neutro, podendo ser adicionado a todo tipo de alimento. Adicionar o volume prescrito (2 a 3 colheres medidas) a alimentos líquidos ou sólidos, doces ou salgados, frios ou quentes (até 70°C).

**Via enteral:** Adicionar o volume prescrito (2 a 3 colheres medida em 50 a 150mL de água fervida e filtrada). Diluir o produto, utilizando uma colher ou garfo e administrar ao paciente de acordo com o protocolo da instituição ou prescrição do nutricionista.

Fresubin® Protein Powder pode ser administrado por via enteral utilizando bomba de nutrição enteral, gravidade ou seringa em bolus.

Recomenda-se que antes e após a administração de qualquer medicamento ou produto de nutrição enteral a sonda seja lavada com um mínimo de 30mL de água fervida e filtrada.

**Conservação:** Armazenar em local seco e fresco. Depois de aberto consumir em até 60 dias.

**Conservação após diluição:** Desde que o manuseio mantenha medidas seguras de higiene, consuma em até 6 horas à temperatura ambiente ou até 12 horas se refrigerado.

**Dica importante:** Caso não consuma o volume total de uma vez mexa novamente antes de tomar. Manuseie com cuidado para evitar contaminação durante a preparação e administração. Sempre utilize um recipiente limpo e água fervida e filtrada.

O produto pode ser adicionado a bebidas quentes ou frias e alimentos sólidos recém preparados, de acordo com as instruções abaixo:





- Alimentos líquidos ou sólidos em temperatura abaixo de 70°C: misturar 2 - 3 medidores (12 - 18g) de pó em 150mL de líquido ou 150g de alimento sólido;
- Alimentos líquidos ou sólidos em temperatura acima de 70°C (sem ferver): dissolver 2 - 3 medidores (12 - 18g) de pó em uma pequena quantidade de líquido (25 - 50mL) à temperatura ambiente. Adicionar essa mistura a 150mL de líquido quente ou 150g de alimento sólido aquecido, no máximo 10 minutos antes de servir.

Não ferver o alimento durante ou após a adição do pó. O produto não é adequado para cozimento.

O alimento preparado deve ser consumido devagar, especialmente no caso de pacientes mal nutridos.

**USAR CONFORME ORIENTAÇÃO DO NUTRICIONISTA OU MÉDICO.**

**NÃO CONTÉM GLÚTEN.**

|   | Porção em (g) | kcal | Proteína (g) |
|---|---------------|------|--------------|
|  | 100           | 360  | 87           |
|  | 6             | 21,6 | 5,2          |
|  | 12            | 43,2 | 10,4         |
|  | 18            | 64,8 | 15,6         |

Utilizar a colher medida que acompanha o produto (cm = colher medida)

1 colher medida nivelada = 6g

Reg. ANVISA | MS 6.2047.9979



**FRESENIUS  
KABI**

caring for life

Fresenius Kabi Brasil Ltda.  
CNPJ: 49.324.221/0001-04  
Av. Marginal Projetada, 1652  
CEP: 06460-200 • Tamboré • Barueri, SP  
Tel.: 11 2504.1400 • SAC: 0800 707 3855  
www.fresenius-kabi.com.br